
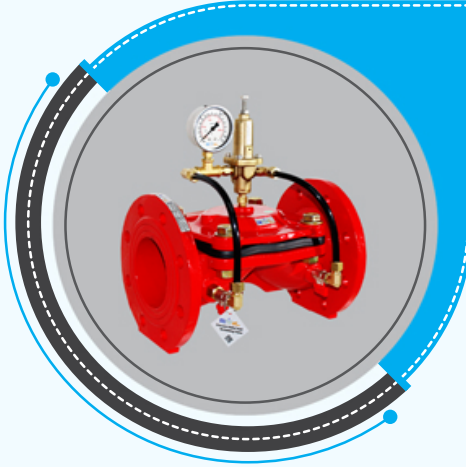





**2023**  
KALİTEYE ADIM AT!



## FİYAT LİSTESİ



Yangın Grubu Ürünleri 03



Kontrol Vanaları(Flanşlı) 07




Kontrol Vanaları(Dışlı) 13



Ters Yıkama Vanası 15

SERTİFİKALAR



## Islak Alarm Vanası



Sipariş Kodu	Çap	Fiyat
110YS.IA.100	DN100 4"	705 \$
110YS.IA.150	DN150 6"	885 \$
110YS.IA.200	DN200 8"	1125 \$

Maksimum Çalışma Basıncı: **21Bar-300PSİ**

Maksimum Çalışma Sıcaklığı: **80°** / Bağlantı Şekli: **Flanşlı**

Set İçeriği: **Vana Gövdesi, Geciktirme Haznesi, Alarm Gong, Basınç Anahtarı**

**Trim Seti, Manometre, Boşaltma Vanası**

Gövde: **Sfero Döküm, GGG 50**

## Kuru Alarm Vanası



Sipariş Kodu	Çap	Fiyat
110YS.KAV.050	DN50 2"	759 \$
110YS.KAV.065	DN65 2 1/2"	812 \$
110YS.KAV.080	DN80 3"	997 \$
110YS.KAV.100	DN100 4"	1069 \$
110YS.KAV.125	DN125 5"	1102 \$
110YS.KAV.150	DN150 6"	1162 \$
110YS.KAV.200	DN200 8"	1261 \$


Maksimum Çalışma Basıncı : **21 BAR - 300 PSİ**

Maksimum Çalışma Sıcaklığı : **80 °C**

Bağlantı Şekli : **FLANŞLI**

Gövde : **GGG40 SFERO DÖKÜM**

## Rival İzlenebilir Kelebek Vana



Sipariş Kodu	Çap	Fiyat
110YS.IKV.050	DN50 2"	Fiyat sorunuz.
110YS.IKV.065	DN65 2 1/2"	
110YS.IKV.080	DN80 3"	
110YS.IKV.100	DN100 4"	
110YS.IKV.125	DN125 5"	
110YS.IKV.150	DN150 6"	
110YS.IKV.200	DN200 8"	

Bağlantı Şekli : **Wafer**

Maks. Çalışma Basıncı : **300 PSİ-21 BAR**

Maks. Çalışma Sıcaklığı : **80 °C**

Gövde : **GGG50-SFERO DÖKÜM**

Klape : **EPDM KAPLI SFERO DÖKÜM**

Mil : **PASLANMAZ ÇELİK**

İzleme Anahtarı : **EPOXY KAPLI SFERO DÖKÜM**



## Basınç Anahtarı(Pressure Switch)

Sipariş Kodu	Çap	Fiyat
110YS.BA	1/2"	Fiyat sorunuz

Maksimum Çalışma Basıncı : **300 PSİ-21 BAR**

Basınç Ayar Aralığı : **4-20 PSİ**

Elektriksel Değerler : **125/250 VAC ~ 10.1A, 24 VDC ~ 2A**

Akışkan : **SU**

## Test Drenaj Vanası



Sipariş Kodu	Çap	Fiyat
110YS.TD.025	DN25 1"	Fiyat sorunuz.
110YS.TD.032	DN32 1 1/4"	
110YS.TD.040	DN40 1 1/2"	
110YS.TD.050	DN50 2"	

Maksimum Çalışma Basıncı : **21 BAR - 300 PSİ**

Maksimum Çalışma Sıcaklığı : **80 °C**

Bağlantı Şekli : **DIŞLI**

Gövde : **M58 PİRİNÇ**



Maksimum Çalışma Basıncı : **21 BAR - 300 PSI**

Maksimum Çalışma Sıcaklığı : **80 °C**

Bağlantı Şekli : **FLANŞLI ISO veya ANSI**

Gövde : **SFERO DÖKÜM-GGG50**

## Deluge Vana(TrimSet Dahil)

Sipariş Kodu	Çap		Fiyat
110YS.EL.AL.050	DN50	2"	927 \$
110YS.EL.AL.065	DN65	2 1/2"	953 \$
110YS.EL.AL.080	DN80	3"	1186 \$
110YS.EL.AL.100	DN100	4"	1219 \$
110YS.EL.AL.125	DN125	5"	1307 \$
110YS.EL.AL.150	DN150	6"	1659 \$
110YS.EL.AL.200	DN200	8"	2170 \$

## Deluge Vana



Maksimum Çalışma Basıncı : **21 BAR - 300 PSI**

Maksimum Çalışma Sıcaklığı : **80 °C**

Bağlantı Şekli : **FLANŞLI ISO veya ANSI**

Gövde : **SFERO DÖKÜM-GGG50**

Sipariş Kodu	Çap		Fiyat
110YS.EL.050	DN50	2"	768 \$
110YS.EL.065	DN65	2 1/2"	795 \$
110YS.EL.080	DN80	3"	1028 \$
110YS.EL.100	DN100	4"	1061 \$
110YS.EL.125	DN125	5"	1148 \$
110YS.EL.150	DN150	6"	1502 \$
110YS.EL.200	DN200	8"	2012 \$

## Alarm Gong



Sipariş Kodu	Çap	Fiyat
110YS.GO	1/2	Fiyat sorunuz.

## Yükselen Milli (OS&amp;Y) Vana



Sipariş Kodu	Çap	Fiyat
110YS.YM.050	DN50 2"	Fiyat sorunuz.
110YS.YM.065	DN65 2 1/2"	
110YS.YM.080	DN80 3"	
110YS.YM.100	DN100 4"	
110YS.YM.125	DN125 5"	
110YS.YM.150	DN150 6"	
110YS.YM.200	DN200 8"	

Maksimum Çalışma Basıncı : **21 BAR - 300 PSI**

Maksimum Çalışma Sıcaklığı : **80 °C**

Bağlantı Şekli : **FLANŞLI**

Gövde : **GGG50-SFERO DÖKÜM**



## Yer Üstü Yangın Hidrantı


Sipariş Kodu	Çap-Boy	Fiyat
110YS.YH.080.125	DN80 125cm	Fiyat sorunuz.
110YS.YH.080.145	DN80 145cm	
110YS.YH.080.175	DN80 175cm	
110YS.YH.080.215	DN80 215cm	
110YS.YH.100.125	DN100 125cm	
110YS.YH.100.145	DN100 145cm	
110YS.YH.100.175	DN100 175cm	
110YS.YH.100.215	DN100 215cm	

## Hidrant Ek Parçaları

Sipariş Kodu	Açıklama	Fiyat
110YS.HA	Hidrant Anahtarı	Fiyat sorunuz.
110YS.N.080	DN80 Ökçe	
110YS.N.100	DN100 Ökçe	




## Basic(Temel Vana)



Diyafram : **1 Bar Açma Basıncı**  
Bağlantı Şekli : **FLANŞLI**  
Gövde : **GGG40-SFERO DÖKÜM**

Sipariş Kodu	Çap	Fiyat
90DF.B.050	DN50 2"	106 \$
90DF.B.065	DN65 2 1/2"	130 \$
90DF.B.080	DN80 3"	212 \$
90DF.B.100	DN100 4"	238 \$
90DF.B.125	DN125 5"	285 \$
90DF.B.150	DN150 6"	616 \$
90DF.B.200	DN200 8"	1064 \$
90DF.B.250	DN250 10"	1410 \$
90DF.B.300	DN300 12"	2050 \$


## Basınç Düşürücü Kontrol Vanası



Diyafram : **1 Bar Açma Basıncı**  
Bağlantı Şekli : **FLANŞLI**  
Gövde : **GGG40-SFERO DÖKÜM**

Sipariş Kodu	Çap	Fiyat
90DF.PR.050	DN50 2"	233 \$
90DF.PR.065	DN65 2 1/2"	253 \$
90DF.PR.080	DN80 3"	320 \$
90DF.PR.100	DN100 4"	342 \$
90DF.PR.125	DN125 5"	381 \$
90DF.PR.150	DN150 6"	666 \$
90DF.PR.200	DN200 8"	1051 \$
90DF.PR.250	DN250 10"	1630 \$
90DF.PR.300	DN300 12"	2440 \$

## Basınç Tahliye(Relief) Kontrol Vanası



Diyafram : **1 Bar Açma Basıncı**  
Bağlantı Şekli : **FLANŞLI**  
Gövde : **GGG40-SFERO DÖKÜM**

Sipariş Kodu	Çap	Fiyat
90DF.QR.050	DN50 2"	248 \$
90DF.QR.065	DN65 2 1/2"	267 \$
90DF.QR.080	DN80 3"	335 \$
90DF.QR.100	DN100 4"	356 \$
90DF.QR.125	DN125 5"	395 \$
90DF.QR.150	DN150 6"	679 \$
90DF.QR.200	DN200 8"	1070 \$
90DF.QR.250	DN250 10"	1720 \$
90DF.QR.300	DN300 12"	2600 \$


## Flatörlü Seviye Kontrol Vanası



Diyafram : **1 Bar Açma Basıncı**  
Bağlantı Şekli : **FLANŞLI**  
Gövde : **GGG40-SFERO DÖKÜM**

Sipariş Kodu	Çap		Fiyat
90DF.FL.050	DN50	2"	197 \$
90DF.FL.065	DN65	2 1/2"	216 \$
90DF.FL.080	DN80	3"	283 \$
90DF.FL.100	DN100	4"	305 \$
90DF.FL.125	DN125	5"	343 \$
90DF.FL.150	DN150	6"	628 \$
90DF.FL.200	DN200	8"	999 \$
90DF.FL.250	DN250	10"	1490 \$
90DF.FL.300	DN300	12"	2200 \$


## Basınç Sabitleme Kontrol Vanası



Diyafram : **1 Bar Açma Basıncı**  
Bağlantı Şekli : **FLANŞLI**  
Gövde : **GGG40-SFERO DÖKÜM**

Sipariş Kodu	Çap		Fiyat
90DF.PS.050	DN50	2"	237 \$
90DF.PS.065	DN65	2 1/2"	257 \$
90DF.PS.080	DN80	3"	324 \$
90DF.PS.100	DN100	4"	346 \$
90DF.PS.125	DN125	5"	385 \$
90DF.PS.150	DN150	6"	675 \$
90DF.PS.200	DN200	8"	1049 \$
90DF.PS.250	DN250	10"	1620 \$
90DF.PS.300	DN300	12"	2440 \$

## Solenoid Kontrol Vanası



Diyafram : **1 Bar Açma Basıncı**  
Bağlantı Şekli : **FLANŞLI**  
Gövde : **GGG40-SFERO DÖKÜM**

Sipariş Kodu	Çap		Fiyat
90DF.EL.050	DN50	2"	243 \$
90DF.EL.065	DN65	2 1/2"	263 \$
90DF.EL.080	DN80	3"	330 \$
90DF.EL.100	DN100	4"	353 \$
90DF.EL.125	DN125	5"	390 \$
90DF.EL.150	DN150	6"	687 \$
90DF.EL.200	DN200	8"	1181 \$
90DF.EL.250	DN250	10"	1465 \$
90DF.EL.300	DN300	12"	2098 \$



## Elektrik Flatörlü Seviye Kontrol Vanası



Diyafram : **1 Bar Açma Basıncı**  
Bağlantı Şekli : **FLANŞLI**  
Gövde : **GGG40-SFERO DÖKÜM**

Sipariş Kodu	Çap		Fiyat
90DF.FLEL.050	DN50	2"	275 \$
90DF.FLEL.065	DN65	2 1/2"	295 \$
90DF.FLEL.080	DN80	3"	362 \$
90DF.FLEL.100	DN100	4"	385 \$
90DF.FLEL.125	DN125	5"	423 \$
90DF.FLEL.150	DN150	6"	719 \$
90DF.FLEL.200	DN200	8"	1213 \$
90DF.FLEL.250	DN250	10"	1620 \$
90DF.FLEL.300	DN300	12"	2240 \$


## Manuel Kontrol Vanası



Diyafram : **1 Bar Açma Basıncı**  
Bağlantı Şekli : **FLANŞLI**  
Gövde : **GGG40-SFERO DÖKÜM**

Sipariş Kodu	Çap		Fiyat
90DF.M.050	DN50	2"	184 \$
90DF.M.065	DN65	2 1/2"	206 \$
90DF.M.080	DN80	3"	293 \$
90DF.M.100	DN100	4"	314 \$
90DF.M.125	DN125	5"	373 \$
90DF.M.150	DN150	6"	730 \$
90DF.M.200	DN200	8"	1107 \$
90DF.M.250	DN250	10"	1450 \$
90DF.M.300	DN300	12"	2080 \$

## Basınç Sabitleme ve Düşürücü Kontrol Vanası



Diyafram : **1 Bar Açma Basıncı**  
Bağlantı Şekli : **FLANŞLI**  
Gövde : **GGG40-SFERO DÖKÜM**

Sipariş Kodu	Çap		Fiyat
90DF.PRPS.050	DN50	2"	333 \$
90DF.PRPS.065	DN65	2 1/2"	353 \$
90DF.PRPS.080	DN80	3"	420 \$
90DF.PRPS.100	DN100	4"	441 \$
90DF.PRPS.125	DN125	5"	480 \$
90DF.PRPS.150	DN150	6"	768 \$
90DF.PRPS.200	DN200	8"	1144 \$
90DF.PRPS.250	DN250	10"	1685 \$
90DF.PRPS.300	DN300	12"	2500 \$


## Basınç Düşürücü Solenoid Kontrol Vanası



Diyafram : **1 Bar Açma Basıncı**  
Bağlantı Şekli : **FLANŞLI**  
Gövde : **GGG40-SFERO DÖKÜM**

Sipariş Kodu	Çap		Fiyat
90DF.PREL.050	DN50	2"	331 \$
90DF.PREL.065	DN65	2 1/2"	350 \$
90DF.PREL.080	DN80	3"	417 \$
90DF.PREL.100	DN100	4"	439 \$
90DF.PREL.125	DN125	5"	477 \$
90DF.PREL.150	DN150	6"	764 \$
90DF.PREL.200	DN200	8"	1139 \$
90DF.PREL.250	DN250	10"	1650 \$
90DF.PREL.300	DN300	12"	2480 \$

## Debi Kontrol Vanası



Diyafram : **1 Bar Açma Basıncı**  
Bağlantı Şekli : **FLANŞLI**  
Gövde : **GGG40-SFERO DÖKÜM**

Sipariş Kodu	Çap		Fiyat
90DF.FR.050	DN50	2"	566 \$
90DF.FR.065	DN65	2 1/2"	594 \$
90DF.FR.080	DN80	3"	685 \$
90DF.FR.100	DN100	4"	714 \$
90DF.FR.125	DN125	5"	778 \$
90DF.FR.150	DN150	6"	1135 \$
90DF.FR.200	DN200	8"	1542 \$
90DF.FR.250	DN250	10"	1650 \$
90DF.FR.300	DN300	12"	2540 \$


## Basınç Düşürücü Debi Kontrol Vanası



Diyafram : **1 Bar Açma Basıncı**  
Bağlantı Şekli : **FLANŞLI**  
Gövde : **GGG40-SFERO DÖKÜM**

Sipariş Kodu	Çap		Fiyat
90DF.FRPR.050	DN50	2"	870 \$
90DF.FRPR.065	DN65	2 1/2"	901 \$
90DF.FRPR.080	DN80	3"	1004 \$
90DF.FRPR.100	DN100	4"	1036 \$
90DF.FRPR.125	DN125	5"	1108 \$
90DF.FRPR.150	DN150	6"	1490 \$
90DF.FRPR.200	DN200	8"	1902 \$
90DF.FRPR.250	DN250	10"	2716 \$
90DF.FRPR.300	DN300	12"	3324 \$

## Otomasyon Kontrol Vanası



Diyafram : **1 Bar Açma Basıncı**  
Bağlantı Şekli : **FLANŞLI**  
Gövde : **GGG40-SFERO DÖKÜM**

Sipariş Kodu	Çap		Fiyat
90DF.EC.050	DN50	2"	581 \$
90DF.EC.065	DN65	2 1/2"	605 \$
90DF.EC.080	DN80	3"	701 \$
90DF.EC.100	DN100	4"	725 \$
90DF.EC.125	DN125	5"	790 \$
90DF.EC.150	DN150	6"	1170 \$
90DF.EC.200	DN200	8"	1562 \$
90DF.EC.250	DN250	10"	2369 \$
90DF.EC.300	DN300	12"	2966 \$


## Su Koçu Darbe Önleme Vanası



Diyafram : **1 Bar Açma Basıncı**  
Bağlantı Şekli : **FLANŞLI**  
Gövde : **GGG40-SFERO DÖKÜM**

Sipariş Kodu	Çap		Fiyat
90DF.SA.050	DN50	2"	767 \$
90DF.SA.065	DN65	2 1/2"	789 \$
90DF.SA.080	DN80	3"	881 \$
90DF.SA.100	DN100	4"	902 \$
90DF.SA.125	DN125	5"	961 \$
90DF.SA.150	DN150	6"	1305 \$
90DF.SA.200	DN200	8"	1913 \$
90DF.SA.250	DN250	10"	2070 \$
90DF.SA.300	DN300	12"	2890 \$


## Yatay Milli Pompa Kontrol Vanası



Diyafram : **1 Bar Açma Basıncı**  
Bağlantı Şekli : **FLANŞLI**  
Gövde : **GGG40-SFERO DÖKÜM**

Sipariş Kodu	Çap		Fiyat
90DF.PC.050	DN50	2"	592 \$
90DF.PC.065	DN65	2 1/2"	614 \$
90DF.PC.080	DN80	3"	707 \$
90DF.PC.100	DN100	4"	728 \$
90DF.PC.125	DN125	5"	787 \$
90DF.PC.150	DN150	6"	1445 \$
90DF.PC.200	DN200	8"	1863 \$
90DF.PC.250	DN250	10"	1877 \$
90DF.PC.300	DN300	12"	2198 \$

## Dalgıç Pompa Kontrol Vanası



Diyafram : **1 Bar Açma Basıncı**  
Bağlantı Şekli : **FLANŞLI**  
Gövde : **GGG40-SFERO DÖKÜM**

Sipariş Kodu	Çap	Fiyat
90DF.DPC.050	DN50 2"	531 \$
90DF.DPC.065	DN65 2 1/2"	553 \$
90DF.DPC.080	DN80 3"	644 \$
90DF.DPC.100	DN100 4"	665 \$
90DF.DPC.125	DN125 5"	723 \$
90DF.DPC.150	DN150 6"	1273 \$
90DF.DPC.200	DN200 8"	1682 \$
90DF.DPC.250	DN250 10"	1738 \$
90DF.DPC.300	DN300 12"	2165 \$

## Fark Basınç Sabitleme Kontrol Vanası



Diyafram : **1 Bar Açma Basıncı**  
Bağlantı Şekli : **FLANŞLI**  
Gövde : **GGG40-SFERO DÖKÜM**

Sipariş Kodu	Çap	Fiyat
90DF.DIF.050	DN50 2"	622 \$
90DF.DIF.065	DN65 2 1/2"	644 \$
90DF.DIF.080	DN80 3"	731 \$
90DF.DIF.100	DN100 4"	752 \$
90DF.DIF.125	DN125 5"	811 \$
90DF.DIF.150	DN150 6"	1172 \$
90DF.DIF.200	DN200 8"	1576 \$
90DF.DIF.250	DN250 10"	2328 \$
90DF.DIF.300	DN300 12"	2878 \$

## Hidrolik Çekvalf



Diyafram : **1 Bar Açma Basıncı**  
Bağlantı Şekli : **FLANŞLI**  
Gövde : **GGG40-SFERO DÖKÜM**

Sipariş Kodu	Çap	Fiyat
90DF.HC.050	DN50 2"	197 \$
90DF.HC.065	DN65 2 1/2"	216 \$
90DF.HC.080	DN80 3"	283 \$
90DF.HC.100	DN100 4"	305 \$
90DF.HC.125	DN125 5"	343 \$
90DF.HC.150	DN150 6"	628 \$
90DF.HC.200	DN200 8"	999 \$
90DF.HC.250	DN250 10"	1490 \$
90DF.HC.300	DN300 12"	2200 \$



Diyafram : **1 Bar Açma Basıncı**  
Bağlantı Şekli : **Dişli**  
Gövde : **GGG40-SFERO DÖKÜM**

## Basic(Temel) Vana

Sipariş Kodu	Çap	Fiyat
90DD.B.050	DN50 2"	75 \$
90DD.B.065	DN65 2 1/2"	85 \$
90DD.B.080	DN80 3"	95 \$



Diyafram : **1 Bar Açma Basıncı**  
Bağlantı Şekli : **Dişli**  
Gövde : **GGG40-SFERO DÖKÜM**

## Basınç Düşürücü Kontrol Vanası


Sipariş Kodu	Çap	Fiyat
90DD.PR.050	DN50 2"	207 \$
90DD.PR.065	DN65 2 1/2"	216 \$
90DD.PR.080	DN80 3"	222 \$



Diyafram : **1 Bar Açma Basıncı**  
Bağlantı Şekli : **Dişli**  
Gövde : **GGG40-SFERO DÖKÜM**

## Basınç Tahliye(Relief) Kontrol Vanası

Sipariş Kodu	Çap	Fiyat
90DD.QR.050	DN50 2"	222 \$
90DD.QR.065	DN65 2 1/2"	230 \$
90DD.QR.080	DN80 3"	237 \$



Diyafram : **1 Bar Açma Basıncı**  
Bağlantı Şekli : **Dişli**  
Gövde : **GGG40-SFERO DÖKÜM**

## Flatörlü Seviye Kontrol Vanası

Sipariş Kodu	Çap	Fiyat
90DD.FL.050	DN50 2"	170 \$
90DD.FL.065	DN65 2 1/2"	179 \$
90DD.FL.080	DN80 3"	186 \$



Diyafram : **1 Bar Açma Basıncı**  
Bağlantı Şekli : **Dişli**  
Gövde : **GGG40-SFERO DÖKÜM**

## Basınç Sabitleme Kontrol Vanası

Sipariş Kodu	Çap	Fiyat
90DD.PS.050	DN50 2"	211 \$
90DD.PS.065	DN65 2 1/2"	220 \$
90DD.PS.080	DN80 3"	226 \$



Diyafam : **1 Bar Açma Basıncı**  
Bağlantı Şekli : **DIŞLİ**  
Gövde : **GGG40-SFERO DÖKÜM**

## Solenoid Kontrol Vanası

Sipariş Kodu	Çap		Fiyat
90DD.EL.050	DN50	2"	218 \$
90DD.EL.065	DN65	2 1/2"	225 \$
90DD.EL.080	DN80	3"	232 \$



Diyafam : **1 Bar Açma Basıncı**  
Bağlantı Şekli : **DIŞLİ**  
Gövde : **GGG40-SFERO DÖKÜM**

## Elektrik Flatörlü Seviye Kontrol Vanası

Sipariş Kodu	Çap		Fiyat
90DD.FLEL.050	DN50	2"	250 \$
90DD.FLEL.065	DN65	2 1/2"	258 \$
90DD.FLEL.080	DN80	3"	264 \$



Diyafam : **1 Bar Açma Basıncı**  
Bağlantı Şekli : **DIŞLİ**  
Gövde : **GGG40-SFERO DÖKÜM**

## Manuel Kontrol Vanası

Sipariş Kodu	Çap		Fiyat
90DD.M.050	DN50	2"	112 \$
90DD.M.065	DN65	2 1/2"	122 \$
90DD.M.080	DN80	3"	232 \$



Diyafam : **1 Bar Açma Basıncı**  
Bağlantı Şekli : **DIŞLİ**  
Gövde : **GGG40-SFERO DÖKÜM**

## Basınç Sabitleme ve Düşürme Vanası

Sipariş Kodu	Çap		Fiyat
90DD.PRPS.050	DN50	2"	307 \$
90DD.PRPS.065	DN65	2 1/2"	315 \$
90DD.PRPS.080	DN80	3"	322 \$



Diyafam : **1 Bar Açma Basıncı**  
Bağlantı Şekli : **DIŞLİ**  
Gövde : **GGG40-SFERO DÖKÜM**

## Basınç Düşürücülü Solenoid Kontrol Vanası

Sipariş Kodu	Çap		Fiyat
90DD.PREL.050	DN50	2"	304 \$
90DD.PREL.065	DN65	2 1/2"	313 \$
90DD.PREL.080	DN80	3"	320 \$





### Ters Yıkama Vanası

Bağlantı Tipi	Çap		Fiyat
	(inch)	(mm)	
Kaplin Bağlantılı-Dişli	3x2	80x50	130 \$





RiVAL